

ОТЧЕТ
о результатах деятельности государственного образовательного учреждения
и об использовании закрепленного за ним государственного имущества
за 2018 год

		КОДЫ
на «01» января 2019 года		
	Форма по КФД	
	Дата	01.01.2019
Наименование государственного образования учреждения государственное бюджетное профессиональное образовательное учреждение Московской области «Шатурский энергетический техникум»	по ОКПО	00129159
Идентификационный номер налогоплательщика (ИНН)		5049003675
Код причины постановки на учет учреждений (КПП)		504901001
Единицы измерения показателей: руб	по ОКЕИ	383

Наименование органа, осуществляющего функции и полномочия учредителя **Министерство образования Московской области**
 Адрес фактического местонахождения государственного образовательного учреждения **Московская область, г. Шатура, проспект Ильича, д.2**

I. Общие сведения о государственном образовательном учреждении

1.1. Учреждение в соответствии с основными задачами и целями осуществляет следующие виды деятельности:

- реализация в соответствии с федеральными государственными образовательными стандартами основных образовательных программ среднего профессионального образования – программы подготовки квалифицированных рабочих (служащих);
- реализация в соответствии с федеральными государственными образовательными стандартами основных образовательных программ среднего профессионального образования - программы подготовки специалистов среднего звена;
- реализация в соответствии с профессиональными стандартами основных программ профессионального обучения – программы профессиональной подготовки по профессиям рабочих, должностям служащих, программы переподготовки рабочих, служащих, программы повышения квалификации рабочих, служащих;
- реализация дополнительных профессиональных программ;
- реализация в соответствии с федеральными государственными образовательными стандартами основных общеобразовательных программ.

Учреждение в части реализации указанных образовательных программ руководствуется законодательством Российской Федерации и Уставом.

1.2. Учреждение в соответствии с законодательством Российской Федерации оказывает услуги, не финансируемые за счет средств бюджета Московской области, и относящиеся к основной деятельности, предоставляет в порядке, устанавливаемом Учреждением, обучающимся, населению, предприятиям, организациям платные образовательные услуги (а также услуги, связанные с учебно-воспитательным процессом), не предусмотренные соответствующими образовательными программами, реализуемыми в Учреждении, в соответствии с перечнем и объемами согласно лицензии:

- изучение специальных дисциплин сверх часов и сверх программы по данной дисциплине, предусмотренной учебным планом;
- репетиторство с обучающимися другой образовательной организации;
- различные курсы: по подготовке к поступлению в образовательные организации, по изучению иностранных языков, повышению квалификации, по переподготовке кадров с освоением новых специальностей, охрана труда;
- различные кружки;
- создание различных студий, групп, школ, факультативов.
- создание различных секций, групп по укреплению здоровья (гимнастика, аэробика, ритмика, катание на коньках, лыжах, различные игры, общефизическая подготовка и т.д.).

Перечень разрешительных документов, на основании которых государственное образовательное учреждение осуществляет деятельность: Лицензия серии 50Л01 №0004228 Рег.№72347 от 06.11.2014 г., свидетельства о государственной аккредитации серии 50А01 №0000253 рег.№2011 от 11.03.2013 г., серии 50А01 №0000125 рег.№3890 от 22.06.2016 г.

Сведения о штатной численности работников государственного образовательного учреждения:

Наименование показателя	На начало отчетного периода	На конец отчетного периода	Причины изменения численности
сотрудники, всего (целые ед.)	175	166	
из них:	67	63	
сотрудники, относящиеся к основному персоналу			
сотрудники, относящиеся к административно-управленческому персоналу	10	25	
сотрудники, относящиеся к иному персоналу	98	78	

1.5 Средняя заработная плата сотрудников государственного образовательного учреждения за отчетный период:
Среднегодовая заработная плата

Наименование показателя	За счет средств бюджета	За счет средств от оказания платных услуг и иной приносящей доход деятельности	ИТОГО
сотрудники, всего (целые ед.)	40 037	2 436	42 473
из них:			
сотрудники, относящиеся к основному персоналу	48 341	1 780	50 121
сотрудники, относящиеся к административно-управленческому персоналу	70 490	4 146	74 636
сотрудники, относящиеся к иному персоналу	23 568	2 193	25 761

II. Результат деятельности государственного образовательного учреждения

Наименования показателя	На начало отчетного периода	На конец отчетного периода	В % к предыдущему отчетному году
1. Нефинансовые активы, всего:	200 947 946,41	214 967 021,92	106,98
из них:			
1.1. Остаточная стоимость основных средств	66 614 330,68	75 997 403,84	114,09
1.2. Амортизация основных средств	156 594 298,76	172 207 674,28	109,97
1.3. Остаточная стоимость нематериальных активов			
1.4. Амортизация нематериальных активов			
1.5. Непроизведенные активы	129 845 216,47	129 845 216,47	100,00
1.5. Материальные запасы	4 488 399,26	6 018 875,61	134,10
2. Финансовые активы, всего:	11 178 213,91	9 449 345,43	84,53
из них:			
2.1. Денежные средства	10 943 571,28	9 013 701,21	82,37
2.2. Расчеты с дебиторами	234 642,63	435 644,22	185,66
3. Обязательства, всего	322 539 617,20	293 193 643,92	90,90
Из них:			
3.1. Расчеты по принятым обязательствам	1 109 313,21	1 453 560,59	131,03
3.2. Расчеты по платежам в бюджеты	0,00	0,00	0,00
3.3. Прочие расчеты с кредиторами	0,00	0,00	0,00

Справочно:

1. Просроченная кредиторская задолженность:

на начало отчетного периода 0 руб.

на конец отчетного периода 0 руб.

2. Причины образования дебиторской задолженности, нереальной к взысканию:

3. Просроченная дебиторская задолженность: на начало отчетного периода 0 руб.

на конец отчетного периода 0 руб.

4. Причины образования дебиторской задолженности, нереальной к взысканию:

5. Общая сумма выставленных требований в возмещение ущерба по недочетам и хищениям материальных ценностей, денежных средств, а также от порчи материальных ценностей: 0 руб.

Исполнение плана финансово-хозяйственной деятельности

Наименование показателя	Код	План (с учетом возвратов)			Кассовые поступления и выплаты		
		Всего	в том числе		Всего	в том числе	
			операции по лицевым счетам, открытым в органах Федерального казначейства	операции по счетам, открытым в кредитных организациях в иностранной валюте		операции по лицевым счетам, открытым в органах Федерального казначейства	операции по счетам, открытым в организациях в иностранной валюте
Поступление, всего: в том числе:		203 800 408,48	203 800 408,48		203 367 877,26	203 367 877,26	
Субсидии на выполнение государственного задания	131	133 034 960,00	133 034 960,00		133 034 960,00	133 034 960,00	
Бюджетные инвестиции (Субсидии на иные цели)	189	60 177 148,48	60 177 148,48		60 177 148,48	60 177 148,48	
Поступления от оказания государственным образовательным учреждением услуг (выполнение работ), предоставление которых для физических и юридических лиц осуществляется на платной основе, всего	X	10 588 300,00	10 588 300,00		10 155 768,78	10 155 768,78	
В том числе: Услуга №1							
Услуга №2	131	3 080 520,00	3 080 520,00		2 684 809,19	2 684 809,19	
.....							
Поступления от иной приносящей доход деятельности, всего	X	7 507 780,00	7 507 780,00		7 470 959,59	7 470 959,59	
в том числе: Доходы от штрафных санкций за нарушение законодательства о закупках и нарушение условий контрактов	141	170 000,00	170 000,00		133 777,75	133 777,75	
Именные стипендии	189	4 031 780,00	4 031 780,00		4 031 780,00	4 031 780,00	
Прочие доходы	189	3 306 000,00	3 306 000,00		3 305 401,84	3 305 401,84	
Поступления от реализации ценных бумаг	X						
Выплаты, всего:	900	214 743 979,76	214 743 979,76		205 297 747,33	205 297 747,33	
в том числе:							
Оплата труда и начисления на выплаты по оплате труда, всего	210	105 945 148,27	105 945 148,27		105 793 748,62	105 793 748,62	
из них: Заработная плата	211	81 482 128,10	81 482 128,10		81 478 406,09	81 478 406,09	
Прочие выплаты	212	235 000,00	235 000,00		213 979,12	213 979,12	
Начисления на выплаты по оплате труда	213	24 228 020,17	24 228 020,17		24 104 363,41	24 104 363,41	
Оплата работ, услуг, всего	220	65 415 071,09	65 415 071,09		60 369 308,83	60 369 308,83	
из них: Услуги связи	221	561 639,49	561 639,49		529 413,54	529 413,54	
Транспортные услуги	222						
Коммунальные услуги	223	13 673 572,76	13 673 572,76		12 049 153,67	12 049 153,67	
Арендная плата за пользование имуществом	224						

Прочие работы, услуги	226	9 456 181,97	9 456 181,97		6 161 291,07	6 161 291,07	
Социальное обеспечение, всего	260	262 000,00	262 000,00		216 178,88	216 178,88	
их них: Пособия по социальной помощи населению	262	262 000,00	262 000,00		216 178,88	216 178,88	
Прочие расходы	290	7 624 332,84	7 624 332,84		6 593 246,84	6 593 246,84	
Поступление нефинансовых активов, всего	300	35 497 427,56	35 497 427,56		32 325 264,16	32 325 264,16	
из них : Увеличение стоимости основных средств	310	28 194 869,25	28 194 869,25		25 594 191,68	25 594 191,68	
Увеличение стоимости нематериальных активов	320						
Увеличение стоимости материальных запасов	340	7 302 558,31	7 302 558,31		6 731 072,48	6 731 072,48	
Поступление финансовых активов, всего	500						
из них : Увеличение стоимости ценных бумаг , кроме акций и иных форм участия в капитале	520						
Увеличение стоимости акций и иных форм участия в капитале	530						

Справочно:

Остаток средств на начало года 10 943 571,28 руб.

Остаток средств на конец года 9 013 701,21 руб.

Дополнительные сведения по платным услугам

Наименование показателя	Единицы измерения	За отчётный период
Услуга № 1:		
1. Цены (тарифы) на платные услуги (работы) , оказываемые потребителям, действующие в:		
1 квартале		
2 квартале		
3 квартале		
4 квартале		
2. Общее количество потребителей, воспользовавшихся услугами (работами) учреждения, всего		
в том числе: платными для потребителя		
3. Количество жалоб потребителей		
4. Принятые по результатам рассмотрения жалоб меры:		
.....		
Услуга №2:		2 684 809,19
1. Цены (тарифы) на платные услуги (работы), оказываемые потребителям, действующие в:		
1 квартале	руб.	9907
2 квартале	руб.	9907
3 квартале	руб.	9907
4 квартале	руб.	9907
2. Общее количество потребителей, воспользовавшихся услугами (работами) учреждения, всего	чел.	271
в том числе: платные для потребителя	чел.	271
3. Количество жалоб потребителей		0
4. Принятые по результатам рассмотрения жалоб меры:		
.....		
Услуга №3		

III. Об использовании имущества, закрепленного за учреждением

Наименование показателя	На начало отчетного периода	На конец отчетного периода	В % к предыдущему отчетному году конец отчетного периода
1. Общая балансовая (остаточная) стоимость недвижимого имущества, находящаяся у государственного образовательного учреждения на праве оперативного управления.	49 342 032,04	47 890 492,42	97,06
2. Общая балансовая (остаточная) стоимость недвижимого имущества, находящаяся у государственного образовательного учреждения на праве оперативного управления и переданного в аренду	0	0	-
3. Общая балансовая (остаточная) стоимость недвижимого имущества, находящаяся у государственного образовательного учреждения на праве оперативного управления, и переданного в безвозмездное пользование	0	0	-
4. Общая балансовая (остаточная) стоимость движимого имущества, находящаяся у государственного образовательного учреждения на праве оперативного управления	17 242 298,64	28 106 911,42	162,73
5. Общая балансовая (остаточная) стоимость движимого имущества, находящаяся у государственного образовательного учреждения на праве оперативного управления, и переданного в аренду	0	0	
6. Общая балансовая (остаточная) стоимость движимого имущества, находящаяся у государственного образовательного учреждения на праве оперативного управления, и переданного в безвозмездное пользование	0	0	
7. Общая площадь объектов недвижимого имущества, находящегося у государственного образовательного учреждения на праве оперативного управления,	29 684,80	28 135,80	94,78
8. Общая площадь объектов недвижимого имущества, находящегося у государственного образовательного учреждения на праве оперативного управления, и переданного в аренду, м ²	0	0	
9. Общая площадь объектов недвижимого имущества, находящегося у государственного образовательного учреждения на праве оперативного управления, и переданного в безвозмездное пользование,	0,00	0,00	
10. Количество объектов недвижимого имущества, находящегося у государственного образовательного учреждения на праве оперативного управления	26	26	100,00
11. Объем средств, полученных в отчетном году от распоряжения в установленном порядке имуществом, находящимся у государственного образовательного учреждения на праве оперативного управления	0,00	0,00	-

Справочно:

Объем средств, полученных в отчетном году от распоряжения в установленном порядке имуществом, находящимся у государственного образовательного учреждения на праве оперативного управления 0,00 руб.

Дополнительно для бюджетных государственных образовательных учреждений:

Наименование показателя	Сумма
1. Общая балансовая (остаточная) стоимость недвижимого имущества, приобретенного государственным образовательным учреждением в отчетном году за счет средств, выделенных Министерством образования Московской области на указанные цели	0
2. Общая балансовая (остаточная) стоимость недвижимого имущества, приобретенного государственным образовательным учреждением в отчетном году за счет доходов, полученных от платных услуг (работ) и иной приносящей доход деятельности	0
3. Общая балансовая (остаточная) стоимость особо ценного движимого имущества, находящегося у государственного образовательного учреждения на праве оперативного управления	6 985 511,72

Директор ГБПОУ МО «ШЭТ»

Заместитель директора по экономике и госзакупкам

Исполнитель: Е.С.Соловьева тел. 8(496)-45-2423



В.Г. Захаров
Л.В. Жукова





В.Г. Захаров

Л.В. Жукова

Лист согласования к отчету о результатах деятельности государственного образовательного учреждения





Государственное бюджетное профессиональное образовательное учреждение Московской области «Шатурский энергетический техникум»
(ГБПОУ МО «ШЭТ»)
(наименование учреждения)

1. Управление финансового обеспечения

 (подпись)	 (расшифровка подписи)
 (подпись)	 (расшифровка подписи)


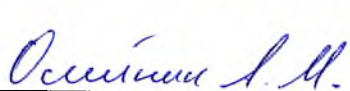

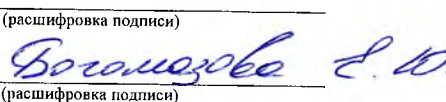
2. Управление государственных закупок и имущественных отношений

Р.ИП, п. 7-10 *

 (подпись)	 (расшифровка подписи)
 (подпись)	 (расшифровка подписи)

19.04.2019.

3. Управление бюджетного учета и отчетности

 (подпись)	 (расшифровка подписи)
 (подпись)	 (расшифровка подписи)

«Согласовано»
Заместитель министра образования
Московской области



А.А. Лазарев

* согласовано с заказчиком:
- не представляющим (оригинал) в инспекцию ИФНС,
(с 2017 года), объект «Верхкопская мажорировка»
ответствен в инспекции.